

# Сравнительный анализ экономического положения Канады и Бразилии

*Макеева Виктория Алексеевна*

*студент, Пензенского государственного университета,*

*Россия, г.Пенза*

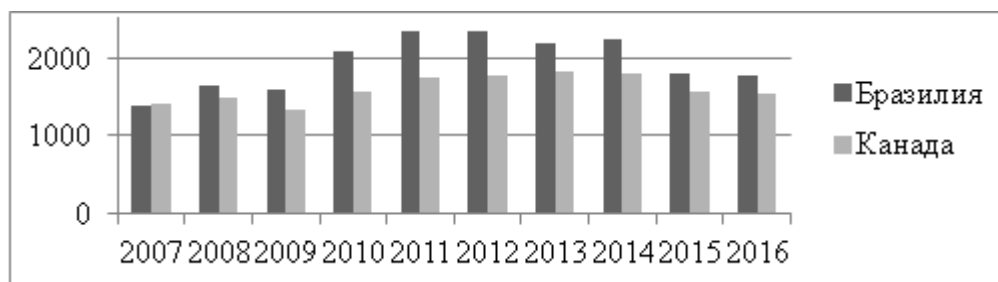
*Бареева Иркям Адгамовна*

*научный руководитель, кандидат экономических наук,*

*Пензенский государственный университет, Россия, г.Пенза*

В современном мире огромную роль играют экономические показатели стран, они определяют уровень развития государства, способность конкурировать на международном рынке, основные сферы деятельности стран, в том числе и качество жизни населения. Для стабильного функционирования государству необходим высокий уровень экономического положения, так как он в свою очередь, способствует социальному, культурному и политическому развитию страны.

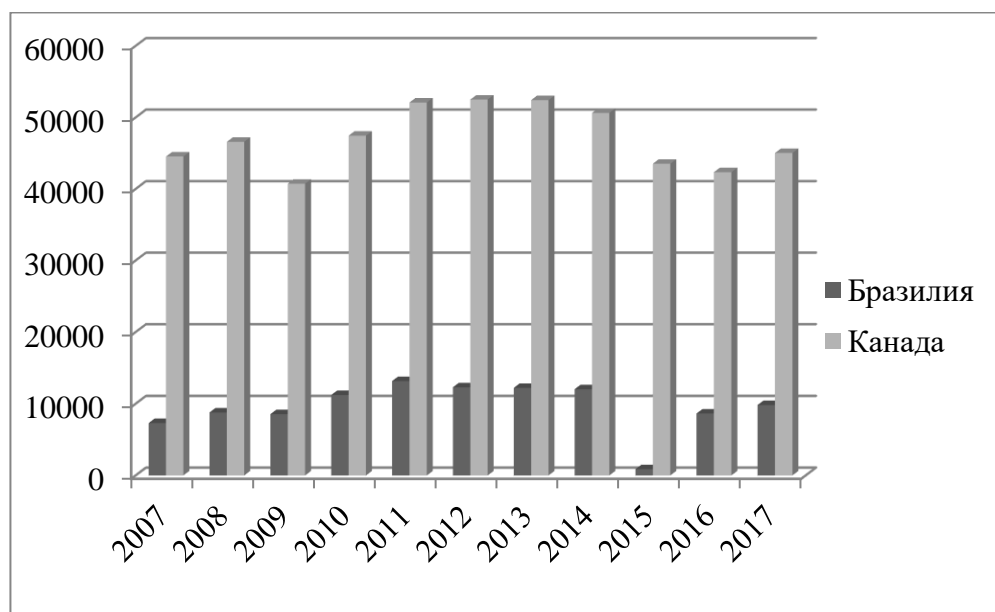
Одним из важнейших показателей экономического положения является Валовой внутренний продукт (ВВП), он отражает конечную стоимость всех произведенных товаров и услуг на территории конкретного государства в рассматриваемый промежуток времени. Размер номинального показателя ВВП – это стоимость всех произведенных обществом конечных товаров и услуг в определенный период времени и выраженный в текущих ценах. Размер номинального ВВП в Канаде и Бразилии представлен на рисунке 1.



**Рисунок 1. Размер номинального ВВП Канады и Бразилии, млрд. долларов США[9], [10]**

По размеру номинального ВВП Бразилия опережает Канаду, на протяжении с 2007 года по 2016 год наблюдается рост ВВП Бразилии. Пик роста номинального ВВП Бразилии приходится на 2011 год. В 2015 и 2016 году динамика роста заметно сократилась. У Канады размер номинального ВВП тоже растет, самый большой показатель в 2013 году.

ВВП на душу населения определяется делением общего показателя ВВП на количество жителей страны и показывает, сколько продукции было изготовлено за определенный период в среднем на каждого жителя государства. Данный показатель в Канаде и Бразилии представлен на рисунке 2

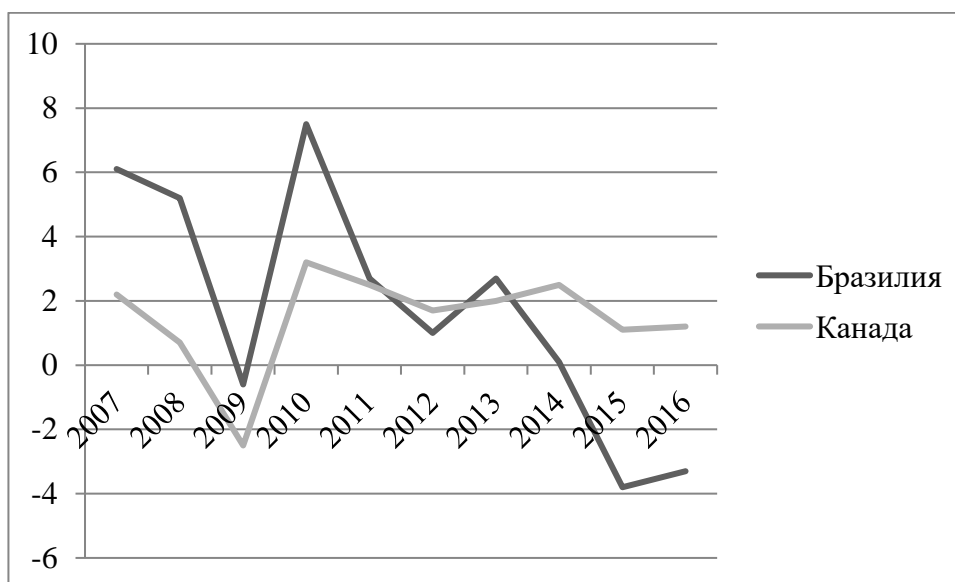


**Рисунок 2. Размер ВВП на душу населения в Канаде и Бразилии, млрд. долларов США [1]**

Оценив динамику ВВП на душу населения с 2007 года по 2017 год, можно сказать, что данный показатель в Канаде выше, чем в Бразилии на протяжении всех десяти лет. Стоит отметить, что в Бразилии наблюдался рост ВВП на душу населения с 2007 года по 2014, затем резко упал в 2015 году и с 2016 года снова растет. В Канаде динамика ВВП на душу населения положительна, так как данный показатель растет, и лишь в 2015 сократился,

но к 2017 году снова вырос.

Темп роста ВВП – это показатель интенсивности изменения уровня валового внутреннего продукта, который выражается в процентах. С помощью этого показателя возможно измерить экономический рост стран. Динамика темпа роста ВВП Канады и Бразилии представлена на рисунке 3.



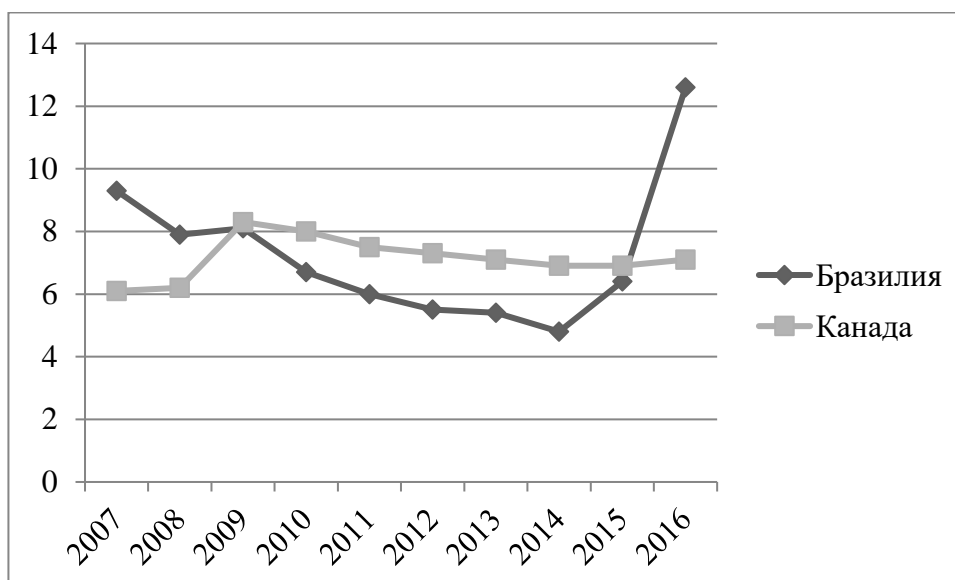
**Рисунок 3. Темпы роста ВВП в Канаде и Бразилии, % [2], [3]**

Динамика темпов роста ВВП в Бразилии более подвижна, чем в Канаде. В Бразилии наблюдается как резкий подъем в 2010 году, так и резкое падение в 2012 году, после этого темп рост ВВП продолжает стремительно падать, и самый низкий показатель приходится на 2015 год. В Канаде самый низкий показатель приходится на 2009 год, затем рост, и к 2015 году снова незначительно падает.

Стоит обратить внимание на то, что показатели ВВП зачастую не демонстрируют полную экономическую картину государств. И если одна страна занимает лидирующие положения по какому-либо из показателей ВВП, еще не означает ее экономическое превосходство. Поэтому для определения экономического положения стран прибегают и другие

экономические показатели развития.

Важным макроэкономическим явлением, которое затрагивает все страны мира, является безработица. Безработица – это такое социально-экономическое явление, при котором часть трудоспособного населения не имеет работы и находится в ее активном поиске. Уровень безработицы является процентным показателем отношения численности безработных определенной возрастной группы к численности экономически активного населения соответствующей возрастной группы. На рисунке 4 представлена динамика безработицы в Канаде и Бразилии, в процентах.



**Рисунок 4. Динамика безработицы в Канаде и Бразилии, % [4], [5]**

Динамика безработицы в Бразилии значительно подвижнее, чем в Канаде. Безработица в Канаде выросла в 2009 году, после чего на протяжении семи лет держится на приблизительно одном уровне. В Бразилии с 2010 года по 2014 год прослеживается динамика по уменьшению уровня безработицы, однако к 2016 году показатель стремительно возрос, и уровень безработицы превысил все показатели прошлых лет.

Таблица 1.

## Структура безработицы в Канаде и Бразилии за 2017 год [6]

Пол \ Страна	Канада	Бразилия
Мужчины	6,78	11,8
Женщины	5,85	15,34

В Бразилии число безработных среди мужского и женского населения превышает показатели Канады. В Канаде процент мужской безработицы несильно превышает женскую, в Бразилии женская доля безработных в 1,3 раза больше, чем мужская.

Одним из опасных процессов в экономике является инфляция. Данный процесс неизбежно происходит во всех современных государствах. При инфляции наблюдается рост общего уровня цен на товары, сопровождающийся снижением покупательной способности денег. Инфляцию вызывает обесценивание денег, снижение их реальной стоимости. Динамика инфляции в Канаде и Бразилии представлена на рисунке 5.

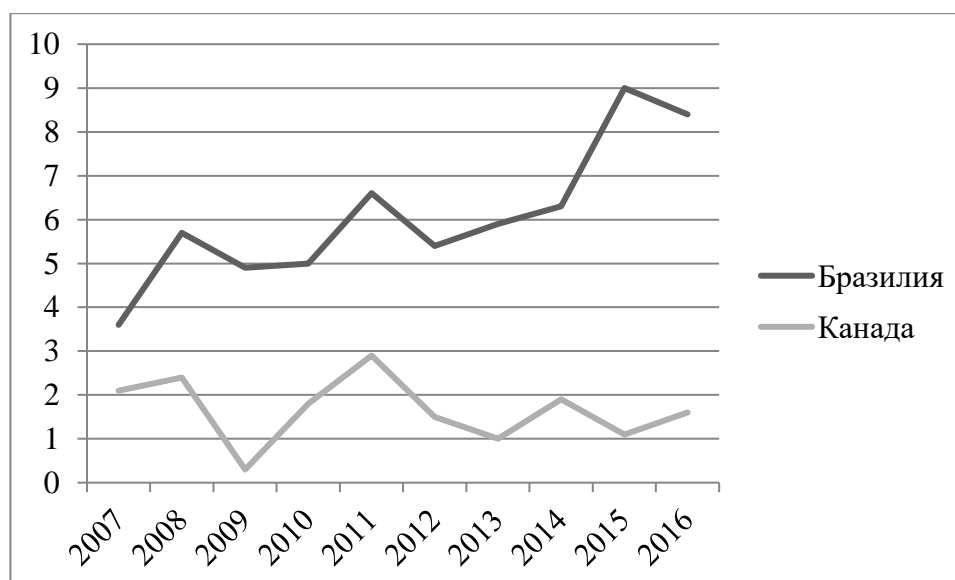


Рисунок 5. Динамика инфляции в Канаде и Бразилии, % [7], [8]

Сравнивая динамику инфляции в Канаде и Бразилии, можно отметить, что в Бразилии показатели инфляции превышают показатели инфляции

Канады на протяжении всех девяти лет. Инфляция в Бразилии крайне неравномерна, наименьшее значение приходится на 2007 год. В 2009 году и в 2010 инфляция в Бразилии находилась примерно на одном уровне, затем инфляция снова возросла, в 2012 году немного снизилась, а к 2015 достигла своего максимального значения. В Канаде минимальное значение инфляции наблюдается в 2009 году, спустя год она заметно выросла, и в 2011 году находится на пике своего значения. Далее динамика инфляции в Канаде постепенно уменьшается.

Таким образом, проведя сравнительный анализ экономического положения Канады и Бразилии, можно заключить, что страна Южной Америки способна конкурировать с Северной Америкой. Бразилия опережает Канаду по размеру номинального ВВП на протяжении последних девяти лет, также в структуре ВВП Бразилии отмечается большая доля сферы услуг, что позволяет говорить о переходе данной страны на постиндустриальный этап развития. Однако в показателях безработицы, инфляции Бразилия заметно уступает Канаде. Показатель ВВП на душу населения Канады во много раз превосходит показатель Бразилии, что говорит о лучшем экономическом и социальном положении граждан Канады.

#### **Список литературы:**

1. Всемирный банк, ВВП на душу населения – URL: <https://data.worldbank.org/indicator/view=chart> (дата обращения 10.12.18)
2. Мировая экономика, темпы роста ВВП в Канаде – URL: <http://www.ereport.ru/stat.php?razdel=country&count=canada&table=ggesa> (дата обращения: 10.12.18)
3. Мировая экономика, темпы роста ВВП в Бразилии – URL: <http://www.ereport.ru/stat.php?razdel=country&count=brazil> &table=ggesa (дата обращения: 10.12.18)
4. Мировая экономика, уровень безработицы в Канаде – URL: <http://www.ereport.ru/stat.php?razdel=country&count=canada&table=ueecia> (дата обращения: 10.12.18)

5. Мировая экономика, уровень безработицы в Бразилии – URL: <http://www.ereport.ru/stat.php?razdel=country&count=canada&table=ueecia> (дата обращения: 10.12.18)
6. Сайт ОЕС – URL: <https://atlas.media.mit.edu/ru/profile/country/usa/> (дата обращения: 10.12.18)
7. Мировая экономика, инфляция в Канаде – URL: <http://www.ereport.ru/stat.php?razdel=country&count=canada&table=inecia> (дата обращения: 10.12.18)
8. Мировая экономика, инфляция в Бразилии – URL: <http://www.ereport.ru/stat.php?razdel=country&count=brazil&table=inecia> (дата обращения: 10.12.18)
9. Мировая экономика, размер номинального ВВП Канады – URL: <http://www.ereport.ru/stat.php?razdel=country&count=canada&table=grecia> (дата обращения: 10.12.18)
10. Мировая экономика, размер номинального ВВП Бразилии – URL: <http://www.ereport.ru/stat.php?razdel=country&count=brazil&table=grecia> (дата обращения: 10.12.18)